

Deze Social Handprint toont de sociale en ecologische bijdrage aan de Sustainable Development Goals.

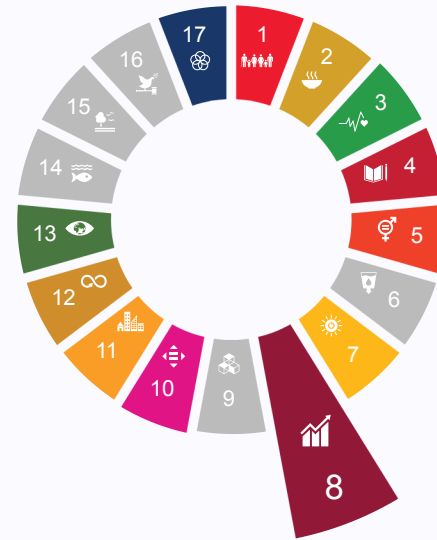
Organisatie

Naam: Teamwerk Participatiediensten
Type organisatie: Bedrijf
Rechtsvorm: BV



Teamwerk Participatiediensten BV is een bijzonder re-integratiebedrijf dat zich bezighoudt met het bemiddelen van mensen met een afstand tot de arbeidsmarkt naar betaald werk. Teamwerk neemt deze mensen zelf in loondienst en laat deze mensen participeren in het bedrijfsleven, met als uiteindelijk doel: doorstromen naar een regulier betaalde baan. Als bedrijven een SROI verplichting hebben, dan is Teamwerk de perfecte partner om hier invulling aan te geven.

Handprint Meting 2024 prognose



- | | | |
|--|---|--|
| 1 Geen armoede | 2 Geen honger | |
| 3 Goede gezondheid en welzijn | 4 Kwaliteitsonderwijs | |
| 5 Gendergelijkheid | 6 Schoon water en sanitair | |
| 7 Betaalbare en duurzame energie | 8 Waardig werk en economische groei | |
| 9 Industrie, innovatie en infrastructuur | 10 Ongelijkheid verminderen | |
| 11 Duurzame steden en gemeenschappen | 12 Verantwoorde consumptie en productie | |
| 13 Klimaatactie | 14 Leven in het water | |
| 15 Leven op het land | 16 Vrede, justitie en sterke publieke diensten | |
| 17 Partnerschap om doelstellingen te bereiken | | |



Indicatie impactwaarde

€5.069.000



T.o.v. omzet (incl. donaties en subsidies)

168.96%



Impactwaarde per FTE (betaald en vrijwillig)



€57.000,00

Geen armoede

	#	Indicator	Effect	Aantal	Waardering	Raakt SDG
	1	mobiliteit vergroten	vergroten van sociale inclusie	800 reizen	€ 6.048	
	2	doorverwijzing mensen met financiële problemen	verhoogde financiële zelfredzaamheid	6 doorverwijzingen	€ 155	
	3	uitdelen consumentenartikelen	voorziening basisbehoefte	5000 euro	€ 5.000	



totaal €11.203

Geen honger

	#	Indicator	Effect	Aantal	Waardering	Raakt SDG
	1	levensmiddelen uitdelen	gezondere leefstijl	1000 consumenteneenheden	€ 1.530	

totaal €1.530


Goede gezondheid en welzijn

	#	Indicator	Effect	Aantal	Waardering	Raakt SDG
	1	sportactiviteiten voor kwetsbaren	gezonde leefstijl	200 uren	€ 2.804	
	2	investering mentaal welzijn medewerkers	gezonde werkomgeving	7500 euro	€ 9.450	

#	Indicator	Effect	Aantal	Waardering	Raakt SDG
3	ergonomische werkomgeving	minder gezondheidsklachten	90 procent	€ 41.291	8
4	AED's geplaatst	langer leven in goede gezondheid	1 AED's	€ 8.511	
5	mentaal welzijn medewerkers		Duidelijke afspraken m.b.t. overwerken en bereikbaarheid buiten werkuren Organiseren van teamuitjes/ teambuilding activiteiten	✓	8
6	Gezonde maaltijden/ tussendoortjes	verbeterde gezondheid	7000 euro	€ 9.940	8
7	doorverwijzen naar hulp	verbeterde gezondheid	5 personen	€ 748	

totaal €72.745


Kwaliteitsonderwijs

	#	Indicator	Effect	Aantal	Waardering	Raakt SDG
	1	MBO BBL	hogere arbeidsmarktchansen	1600 uren	€ 24.688	8

#	Indicator	Effect	Aantal	Waardering	Raakt SDG
2	VSO/ PrO	hogere arbeidsmarktchansen	5000 uren	€ 23.150	8
3	MBO BOL	hogere arbeidsmarktchansen	1200 uren	€ 11.112	8


totaal €58.950

Gendergelijkheid

	#	Indicator	Effect	Aantal	Waardering	Raakt SDG
	1	loonkloof leidinggevende medewerkers	inclusieve werkomgeving	4 fte	€ 3.474	
	2	vrouwen leidinggevend	inclusieve werkomgeving	25 %	✓	10
	3	loonkloof niet- leidinggevende medewerkers	inclusieve werkomgeving	171 fte	€ 148.533	

totaal €152.007

Betaalbare en duurzame energie

	#	Indicator	Effect	Aantal	Waardering	Raakt SDG
	1	energielabel	Openheid over energiezuinigheid	C	✓	13
	2	electriciteitsverbruik	minder klimaatverandering	1000 kWh	€ 215	13

totaal €215


Waardig werk en economische groei

	#	Indicator	Effect	Aantal	Waardering	Raakt SDG
	1	werkervaringsplek met het oog op (re)integratie	verhoogde toegang tot arbeid	8000 uren	€ 138.480	
	2	trainingen in werkgerelateerde vaardigheden	verhoogde toegang tot arbeid	320 uren	€ 3.952	
	3	Participatiewet	inclusieve arbeidsmarkt	20000 uren	€ 493.800	
	4	Wajong, WSW, banenafpraak	inclusieve arbeidsmarkt	70000 uren	€ 2.160.200	
	5	inspraak medewerkers	inclusieve werkomgeving	toegang tot vertrouwenspersoon	✓	
	6	(doelgroep UWV) arbeidsbeperking	inclusieve arbeidsmarkt	45000 uren	€ 1.388.700	
	7	leerwerkplek praktijk- en voortgezet speciaal onderwijs	inclusieve arbeidsmarkt	8000 uren	€ 172.800	

#	Indicator	Effect	Aantal	Waardering	Raakt SDG
8	WIA of WAO uitkering van UWV	inclusieve arbeidsmarkt	1600 uren	€ 34.560	
9	WW uitkering van de UWV	inclusieve arbeidsmarkt	20000 uren	€ 247.000	

totaal €4.639.492

Ongelijkheid verminderen

	#	Indicator	Effect	Aantal	Waardering	Raakt SDG
	1	medewerkers met migratieachtergrond	inclusieve arbeidsmarkt	75 fte	€ 129.000	8

totaal €129.000

Duurzame steden en gemeenschappen

	#	Indicator	Effect	Aantal	Waardering	Raakt SDG
	1	buurtevenementen organiseren	sterke sociale cohesie	150 personen	€ 756	


totaal €756

Verantwoorde consumptie en productie

	#	Indicator	Effect	Aantal	Waardering	Raakt SDG
	1	afgedankte elektronica	minder grondstoffengebruik	3 apparaten	€ 96	13
	2	papiergebruik	minder grondstoffengebruik	5 kg	€ 0	
	3	tweede leven voor meubels	minder grondstoffengebruik	3 artikelen	€ 12	
	4	afval totaal	minder afval	5 kg	€ 246	
	5	gerecycled papier	minder grondstoffengebruik	2,5 kg	€ 0	
	6	inkoop duurzame koffie	lokale economie en korte ketens	1000 euro	€ 620	
	7	ingekocht verantwoord voedsel	sociaal en ecologisch verantwoorde productie	4000 euro	€ 1.720	

totaal €2.694

Klimaatactie

	#	Indicator	Effect	Aantal	Waardering	Raakt SDG
	1	gedeclareerde km elektrisch	Minder klimaatverandering	12000 km	€ 110	
	2	gedeclareerde auto km	Minder klimaatverandering	25000 km	€ 109	

totaal €219

#	Indicator	Effect	Aantal	Waardering	Raakt SDG
---	-----------	--------	--------	------------	--------------

Partnerschap om doelstellingen te bereiken

	#	Indicator	Effect	Aantal	Waardering	Raakt SDG
	1	kennisdeling	samenwerking op de SDG's	15 partijen	✓	
	2	samenwerken aan de maatschappelijke doelen	samenwerking op de SDG's	15 partijen	€ 15	
	3	keurmerken	minder klimaatverandering	PSO/PSO30+	✓	

totaal €15

Toelichting op de Social Handprint

De Social Handprint maakt de maatschappelijke waarde van een organisatie inzichtelijk. Het rapport visualiseert en monetariseert de positieve bijdrage aan de Sustainable Development Goals (SDG's). Wat doet jouw organisatie om de wereld iets beter te maken?

De voorpagina bevat naast kerngegevens van de organisatie een totaalweergave van de bijdrage aan de SDG's. Deze laat in een oogopslag zien op welke van de 17 doelen positieve impact wordt gerealiseerd en hoe groot deze impact is. Om de omvang van de totale positieve impact in context te plaatsen, zetten we deze waarde af tegen de omzet (inclusief subsidies en donaties) en laten we de positieve impact per FTE zien.

De waardering wordt in euro's getoond. Deze impactwaarde is het totale bedrag dat belanghebbenden tezamen besparen of in regulier economische termen bereid zouden zijn te betalen voor dergelijke diensten en effecten. Dit bedrag is een indicatie gebaseerd op externe bronnen, zoals MKBA's, wetenschappelijke onderzoeken, landelijke gemiddelden en maatschappelijke prijslijsten. De daadwerkelijke waarde van een specifieke situatie kan daarom afwijken van deze indicatie.

Het vervolg van het rapport toont in een tabel per SDG via welke activiteiten wordt bijgedragen aan deze SDG, wat het effect daarvan is, eventueel hoeveel wordt bijgedragen en wat daar de gemonetariseerde waarde van is. Indien die activiteit ook aan een andere SDG bijdraagt (direct of indirect) wordt die SDG aan de rechterzijde van de tabel getoond.

Bij sommige onderdelen kunnen activiteiten tot een besparing leiden, bv diverse maatregelen om autogebruik te verminderen leiden tot minder CO2 uitstoot en tot minder gebruik van fossiele brandstof. De Social Handprint toont dan welke activiteiten worden uitgevoerd om tot een besparing te komen. De waardering daarvan wordt gebaseerd op de mate waarin de organisatie beter presteert dan het landelijk gemiddelde (indien dat beschikbaar is).

De 'impact' activiteiten hebben betrekking op de eigen organisatie- of bedrijfsprocessen, en op activiteiten die ten behoeve van de samenleving worden gedaan. Omdat waarderingen worden uitgedrukt in euro's is het mogelijk de verschillende positieve waarden bij elkaar op te tellen tot een totale waarde indicatie.

Disclaimer

Data die worden gebruikt bij de totstandkoming van de Social Handprint zijn afkomstig van de organisatie zelf en worden niet door MAEX/Social Handprint of een andere instantie gevalideerd. Wel wordt door MAEX/Social Handprint, vanuit de kennis die is opgedaan bij de realisatie van duizenden Social Handprints, een check op de data uitgevoerd, waarbij vooral wordt gecontroleerd op afwijkingen en uitschieters, behorend bij het organisatietype.